

MATTER ABOVE ALL



GRACE • A NEW SOUL FOR YOUR SPACE





GRACE

Overview	2-3
Gamma/Range	4-7
Ambienti/Spaces	8-45
Informazioni Tecniche/Tech info	46-55



Floor
Grace Beige 120×278 (48"×110")

Wall
Grace Ivory 120×278 (48"×110")

Un'eleganza minimale ma eclettica, focalizzata sulla finezza dei particolari e sull'alternanza tra toni caldi e freddi: è questa l'anima di Grace, la collezione che esprime il fascino del calcarea di Saint Antoine d'Auberoche. È una roccia calcarea con nuance che spaziano dall'avana, al beige caldo e al grigio, utilizzata sin dai tempi antichi e particolarmente diffusa nel XIX secolo in Europa. Questa collezione dal grande charme è prestigiosa, moderna e ideale per numerose applicazioni in interno ed esterno.

A NEW SOUL FOR YOUR SPACE

A minimalist yet eclectic elegance, defined by meticulous attention to detail and the alternation of warm and cool tones—this is the soul of the Grace collection that embodies the charm of Saint Antoine d'Auberoche limestone. This exquisite limestone, with hues ranging from Havana to warm beige and grey, has been prized since ancient times and was very popular in 19th-century Europe. This charming collection is prestigious and modern, ideal for a wide range of indoor and outdoor applications.



UN ARCOBALENO DI TONI NEUTRI

Se esistesse un arcobaleno di nuance neutre, eleganti e abbinabili a qualsiasi tipologia di arredo, la collezione Grace ne sarebbe l'emblema.

Per Grace, sono state sviluppate tre coppie di colorazioni – grigi neutri, grigi terrosi e toni caldi – con due intensità cromatiche per ogni coppia: una chiara e luminosa, una più intensa e decisa.

Al centro della palette vi è il bianco, abbinabile a tutti i toni della collezione.

GAMMA • RANGE

A RAINBOW OF NEUTRAL TONES

If a rainbow could be composed of neutral, elegant tones that harmonize with any style of decor, the Grace collection would be its perfect embodiment.

Three pairs of colors were developed for the Grace collection – neutral greys, earthy greys and warm tones – each available in two intensities: one light and luminous, the other more intense and bold. At the heart of the palette is white, which can be combined with every shade in the collection.

FORMATI • SIZES

120×278 6mm
120×120 9mm
60×120 9mm | 20mm
80×80 9mm
60×60 9mm | 20mm
30×60 9mm

SUPERFICI • SURFACES

Natural R9
ULTRAmatt
ULTRAmatt R11



Grace: un nome che evoca classe, fascino, discrezione, ma anche una levità capace di plasmarsi sugli ambienti più disparati. Il limestone di Grace è sobrio e uniforme su scala macroscopica, ma ricco se osservato da vicino, con una distribuzione di sabbie dai grani contrastanti, come pure fossili di piccole dimensioni.

**SOBRIA ED ETEREA, ATTUALE E SENZA TEMPO.
UNDERSTATED YET ETHEREAL, MODERN YET TIMELESS**

Grace is a name that evokes class, charm, and discretion, while also possessing a lightness that adapts to the most diverse environments.

At first glance, the Grace limestone appears understated and uniform, yet upon closer inspection, it reveals a rich distribution of contrasting grains of sand, as well as small fossils.

Scala 1:1 - Scale 1:1
GRACE BEIGE

**“LA MATERIA È IL MEZZO ATTRAVERSO CUI
IL PENSIERO DIVENTA FORMA”**

**“MATTER IS THE MEDIUM THROUGH WHICH
THOUGHT BECOMES FORM”.**

IVORY - BEIGE

Un abbinamento di toni delicati, che emana calore, luminosità e senso di accoglienza.

A blend of soft hues that radiates warmth, luminosity and a sense of coziness.



- Wall
Grace Ivory 120×278 (48"×110")
- Furniture
Grace Beige 120×278 (48"×110")





Floor
Grace Beige 60x120 (24"x48")


Wall
Grace Beige 120x278 (48"x110")
Grace Ivory Plisse 20x120 (8"x48")



IVORY

Un bianco caldo che trasmette emozione.
 Ivory, morbido e serico, è per abitazioni con uno stile di arredo che spazia dal classico al contemporaneo. Case moderne, pronte a spalancare le proprie porte agli ospiti.

A warm white that evokes emotion.
 Ivory, with its soft and silky essence, is ideal for homes with a decor style that ranges from classic to contemporary. Homes designed to warmly welcome guests.



- ← Floor
 Grace Ivory 80×80 (32"×32")
- Wall
 Grace Ivory Biscuits 28,5×55,5 (11"×22")
- Furniture
 Grace Beige 120×278 (48"×110")
 Grace Ivory 120×278 (48"×110")



Floor
Grace Ivory 120x120 (48"x48")

Wall
Grace Ivory 120x278 (48"x110")
Grace Ivory Decoro Docks 30x60 (12"x24")
Grace Ivory Mosaico Rombi 30x35,2 (12"x13^{7/8}")

Furniture
Grace Beige 120x278 (48"x110")



BEIGE

Il Beige, neutro caldo per eccellenza, ha una personalità estroversa, sensuale, materica, capace di osare. È una sfumatura tipica della pietra naturale ispiratrice di Grace.

Beige, the quintessential warm neutral, exudes an extroverted, sensual, and material-like personality, unafraid to make a statement. It is a typical shade of the natural stone that serves as the inspiration for Grace.

- ↑ Floor
Grace Ivory 120×120 (48"×48")
- ↑ Wall
Grace Ivory Mosaico Rombi 30×35,2 (12"×13^{7/8}")
- Wall
Grace Ivory 120×120 (48"×48")
Grace Ivory Decoro Docks 30×60 (12"×24")
- Furniture
Grace Beige 120×278 (48"×110")



CLAY - GREY

Il grigio profondo di Grey, illuminato dalla lucentezza di Clay: un abbinamento di raro equilibrio ed eleganza.

The deep grey of Grey, illuminated by the sheen of Clay creates a combination of rare elegance.



→ Wall
Grace Clay Weave 60×120 (24"×48")

→ Furniture
Grace Grey 120×278 (48"×110")





GREY

Grigio scuro e deciso, ma anche calmo, uniforme e rilassante. Le microinclusioni di Grace aggiungono profondità a questa tonalità dalla grande personalità, adatta in uffici, ambienti istituzionali o esterni accoglienti.

Grey—dark and assertive, yet calm, balanced and relaxing. Grace's micro-inclusions add depth and character to this shade, making it a perfect choice for offices, institutional settings, or inviting outdoor spaces.

Floor
Grace Grey 60×120 (24"×48") 20mm

Wall
Grace Clay Weave 60×120 (24"×48")

Furniture
Unica Beige 20×120 (8"×48")



CLAY

Un grigio molto chiaro ma caldo, che ama l'intimità e il romanticismo. La grafica è particolarmente esaltata da una luminosità che scalda la cromia. Questo colore è indicato per spazi retail o residenziali, per creare un'oasi emozionale anche in contesti metropolitani.

A very light yet warm grey that evokes intimacy and romance. Its graphics are accentuated by a brightness that enriches the tones with warmth. This shade is perfect for retail and residential spaces, creating a tranquil oasis even in the heart of a metropolis.

Floor
Grace Clay 120x120 (48"x48")

← Wall
Grace White 120x278 (48"x110")

→ Wall
Grace Clay Plisse 20x120 (8"x48")





Floor
Grace Clay 60x120 (24"x48")

Wall
Grace White Plisse 20x120 (8"x48")

Desk
Grace Grey Plisse 20x120 (8"x48")

SILVER - IRON

Energico ed etereo: l'abbinamento tra silver e iron è un accostamento avvincente e prestigioso.

Dynamic and ethereal: the combination of silver and iron is undeniably captivating and prestigious.



→ Wall
Grace Iron 120×278 (48"×110")

→ Furniture
Grace Silver 120×278 (48"×110")





Floor
Grace Silver 60x120 (24"x48")

Outdoor
Grace Silver 60x120 R11 9mm (24"x48")

Wall
Grace Iron 120x278 (48"x110")

Furniture
Versilia Bardiglio Silver 120x278 (48"x110")



SILVER

Una nuance che ricorda la fredda luminosità delle stelle.

Silver è selettivo, esigente, ma anche etereo e affascinante. Vivacizzato dalla grafica irregolare, con le sue sabbie dai grani contrastanti, si presta ad ambienti chic ed eleganti in contesti urban e di tendenza.

A shade reminiscent of the cool luminosity of stars.

Silver is selective and demanding, but also ethereal and charming. Enhanced by irregular graphics and contrasting grains of sand, it beautifully complements chic, elegant interiors in trendy urban settings.



→ Floor
Grace Silver 60x120 R11 9mm (24"x48")

← Floor
Grace Silver 60x120 (24"x48")



Floor
Grace Iron 120x120 (48"x48")

Pool
Grace Iron 120x278 (48"x110")

Wall
Grace Iron Plisse 3D 18,4 x120 (7"x48")

Unica Beige Plisse 3D 18,4 x120 (7"x48")




IRON

Un tono essenziale che evoca l'energia del ferro ma anche la neutralità per eccellenza, risultando idoneo a qualsiasi contesto.

Una cromia resa dinamica dalla grafica di Grace, capace di collegare ambienti, decori, arredi, stili e la cui adattabilità è un'espressione di pura forza estetica.

An essential shade that embodies the energy of iron while maintaining ultimate neutrality, making it suitable for any setting.

A color scheme energized by Grace's graphics, capable of connecting environments, decor, furnishings and styles, and whose adaptability is an expression of pure aesthetic strength.



Floor
Grace Silver 80x80 (32"x32")

← Wall
Grace White 120x278 (48"x110")
Grace White Decoro Docks 30x60 (12"x24")

Desk
Grace Iron 120x278 (48"x110")




DECORO WEAVE • WEAVE DECOR

Il decoro Weave ha una personalità ben delineata, equilibrata e raffinata. Si abbina a qualsiasi proposta architettonica e di interior design, che sia classica o moderna, minimale o avanguardistica, tradizionale o innovativa.

The Weave decor boasts a distinct, balanced and refined personality. It complements any architectural or interior design style, whether classic or modern, minimalist or avant-garde, traditional or innovative

Wall
Grace Silver Weave 60x120 (24"x48")

→ Floor
Grace Iron 120x120 (48"x48")



WHITE

Il bianco è la luminosità assoluta che espande gli spazi. È il colore che non fa trasparire troppo i sentimenti, pur amando l'accoglienza, il bon ton e la socialità.


White embodies absolute brightness that expands spaces. A color that does not let its feelings show too much, it maintains a sense of composure while embracing warmth, elegance and sociability.



Scala 1:1
Scale 1:1

→ Wall
Grace White Decoro Docks 30×60 (12"×24")

→ Furniture
Grace White 120×278 (48"×110")





Floor
Grace White 120x120 (48"x48")

Wall
Grace Beige 120x278 (48"x110")

Fireplace
Grace White 120x278 (48"x110")
Grace Beige 120x278 (48"x110")
Grace Beige Plisse 20x120 (8"x48")



Floor
Grace White 60×120 (24"×48")

Wall
Grace White 120×278 (48"×110")
Grace Clay Weave 60×120 (24"×48")



WHITE

Optare per White significa captare il cotè più algido, immutabile ed elegante della collezione Grace.



Significa scegliere la ricercatezza, virando senza incertezze verso un orizzonte di stile netto ed essenziale.

Choosing White means capturing the cooler, timeless and more elegant side of the Grace collection.

It is a statement of refinement, veering unhesitatingly toward a clear-cut, essential aesthetic.

Floor
Grace White 60x120 (24"x48")

← Wall
Grace Clay Weave 60x120 (24"x48")



COLORI • COLOURS

GRACE BEIGE V2



GRACE GREY V2



GRACE IRON V2



GRACE IVORY V2



GRACE CLAY V2



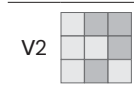
GRACE SILVER V2



GRACE WHITE V2



Stonizzazione
Shading



* Solo nello spessore 20mm / 20mm thickness only

Per maggiori informazioni, scarica il certificato LEED dal sito
For further information, download the LEED certificate from website
keope.com

GAMMA • RANGE

÷	6 mm	→ 9 mm					→ 20 mm	
	120×278 48"×110"	120×120 48"×48"	60×120 24"×48"	80×80 32"×32"	60×60 24"×24"	30×60 12"×24"	60×120 24"×48"	60×60 24"×24"
Formati Sizes	RT	RT	RT	RT	RT	RT	RT	RT
GRACE BEIGE	● J3A5	■ J35C	■ J35D ▲ 5DJ3	■ 3JG5	■ J35H ▲ 5HJ3	■ J35I	▲ J35W	▲ J3W5
GRACE CLAY	● 3JA6	■ J36C	■ J36D ▲ 6DJ3	■ J3G6	■ J36H ▲ 6HJ3	■ J36I	▲ J36W	▲ J3W6
GRACE GREY	● J3A7	■ J37C	■ J37D ▲ 7DJ3	■ J3G8	■ J37H ▲ 7HJ3	■ J37I	▲ J37W	▲ J3W7
GRACE IRON	● 3JA1	■ J31C	■ J31D ▲ 1DJ3	■ J3G1	■ J31H ▲ 1HJ3	■ J31I	▲ J31W	▲ J3W1
GRACE IVORY	● 3JA4	■ J34C	■ J34D ▲ 4DJ3	■ J3G4	■ J34H ▲ 4HJ3	■ J34I	▲ J34W	▲ J3W4
GRACE SILVER	● 3JA2	■ J32C	■ J32D ▲ 2DJ3	■ 3JG2	■ J32H ▲ 2HJ3	■ J32I	▲ J32W	▲ J3W2
GRACE WHITE	● J3A3	■ J33C	■ J33D ▲ 3DJ3	■ J3G3	■ J33H ▲ 3HJ3	■ J33I	▲ J33W	▲ J3W3

● Natural R9 | ■ ULTRAmatt | ▲ ULTRAmatt R11

ULTRAMATT

Natural vibe

ULTRAmatt offre un'elevata opacità mantenendo un'eccezionale morbidezza al tatto. Una soluzione innovativa che fonde estetica e performance per progetti di interni contemporanei e versatili. Disponibile in R10 A+B e R11 A+B+C.

ULTRAmatt, a patent-pending surface, offers high opacity while maintaining exceptional softness to the touch. An innovative solution that blends aesthetics and performance for contemporary and versatile interior projects. Available in R10 A+B and R11 A+B+C.

Italian patent pending

DECORO WEAVE

GRACE IVORY WEAVE



GRACE CLAY WEAVE




GRACE SILVER WEAVE



9 mm	
Formati Sizes	60×120 • 24"×48"
	RT
GRACE IVORY WEAVE	■ J34B
GRACE CLAY WEAVE	■ J36B
GRACE SILVER WEAVE	■ J32B
■ ULTRAmatt	

PLISSE



20×120 cm • 8"×48" • 9 mm • RT
■ ULTRAmatt

WHITE
3LJ3



IVORY
4LJ3



BEIGE
5LJ3



CLAY
6LJ3



GREY
7LJ3



IRON
1LJ3



SILVER
2LJ3



Verso di posa consigliato. Nella posa affiancata è ammessa una tolleranza di 3 mm. / Recommended installation direction. In the side-by-side installation a tolerance of 3 mm is allowed.

GRACE IVORY MOSAICO ROMBI
White | Ivory | Beige
J3IV



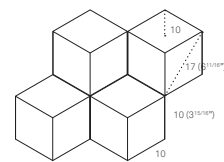
GRACE CLAY MOSAICO ROMBI
White | Clay | Grey
J3CL



GRACE SILVER MOSAICO ROMBI
White | Silver | Iron
J3SI




MOSAICO ROMBI



30×35,2 cm • 12"×13^{7/8}"
9 mm • RT ■ ULTRAmatt

PLISSE 3D



18,4×120 cm • 7"×48" • 9 mm • RT
■ ULTRAmatt

WHITE
J3L3



IVORY
J3L4



BEIGE
J3L5



CLAY
J3L6



GREY
J3L7

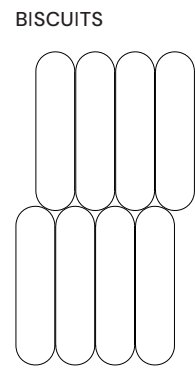




IRON
J3L1

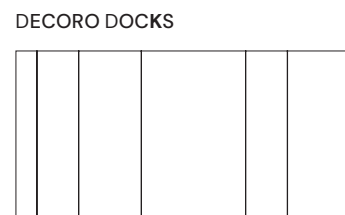


SILVER
J3L2





28,5x55,5 cm • 11"×22" • 9 mm • RT
 ■ ULTRAmatt




30x60 cm • 12"×24" • 9 mm • RT
 ■ ULTRAmatt

SEAMLESS MATCH

La tecnologia Seamless Match presenta un design modulare (A-B-C-D) in cui le venature si allineano senza interruzioni. La lastra D si ricongiunge ad A, creando un design continuo.

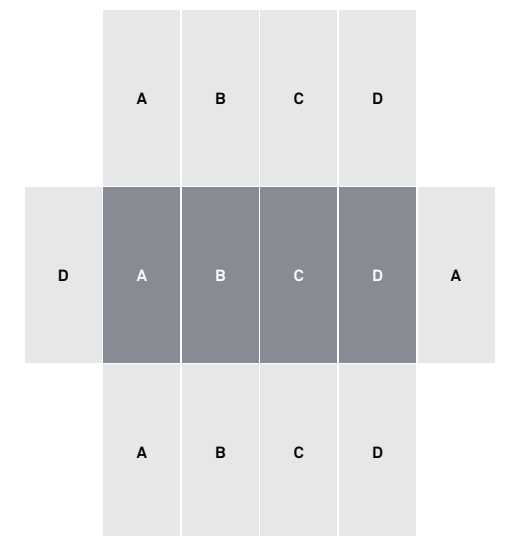
Seamless Match technology features a modular design (A-B-C-D) where the veins seamlessly align. Slab D rejoins A, creating a continuous design.



GRACE IRON

Disponibile in tutti i colori.
 Available in all colors.

KIT LASTRE Slabs Kit n°4 A-B-C-D	6 mm	
	120x278 • 48"×110"	
	RT	
● GRACE BEIGE	●	J3K5
● GRACE CLAY	●	J3K6
● GRACE GREY	●	J3K7
● GRACE IRON	●	J3K1
● GRACE IVORY	●	J3K4
● GRACE SILVER	●	J3K2
● GRACE WHITE	●	J3K3
	●	Natural R9



La continuità grafica fra due facce adiacenti può avere una tolleranza di 3mm / The graphic continuity between two adjacent faces may have a tolerance of 3 mm.

PEZZI SPECIALI 9 mm • TRIMS 9 mm



BATTISCOPA

Bullnose / Plinthe / Sockel / Rodapié

4,6x120 • 1,8"x48"
RT • 9 mm

J35R

J36R

J37R

J31R

J34R

J32R

J33R

J35J3

5YJ3

6YJ3

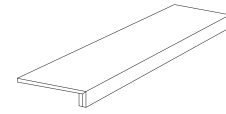
7YJ3

1YJ3

4YJ3

2YJ3

3YJ3



SCALINO INCOLLATO

Glued Step Tread / Nez de Marche Collé /
Geklebte Stufenplatte / Peldaño con Perfil
Pegado

33x120 • 13"x48"
RT • 9 mm

J35Q

J36Q

J37Q

J31Q

J34Q

J32Q

J33Q

S5J3

S6J3

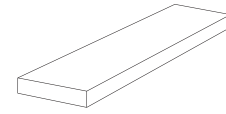
S7J3

S1J3

S4J3

S2J3

S3J3



SCALINO ANGOLARE INCOLLATO

Glued Corner Step Tread / Carreau de Marche Collé
Pièce Angulaire / Geklebte Stufenplatte Eckstück /
Peldaño Esquina con Perfil Pegado

33x120 • 13"x48"
RT • 9 mm

J35X

J36X

J37X

J31X

J34X

J32X

J33X

V5J3

V6J3

V7J3

V1J3

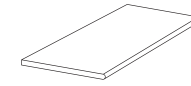
V4J3

V2J3

V3J3

ULTRAmatt | ▲ ULTRAmatt R11

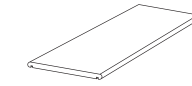
PEZZI SPECIALI 20 mm • TRIMS 20 mm



GRADINO BORDO TORO

Bullnose Edge Step / Nez de Marche
Arrondi / Abgerundete Stufenplatte /
Peldaño Canto Romo

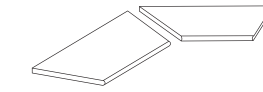
▲ 60x120 . 24"x48" . RT . 20 mm
▲ 30x120 . 12"x48" . RT . 20 mm
▲ 30x60 . 12"x24" . RT . 20 mm



TOP BORDO TORO

Bullnose Edge Top / Marche Sup. Chant
Arrondi / Abgerundete Abdeckplatte /
Top Canto Romo

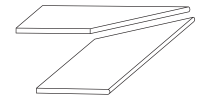
▲ 30x120 . 12"x48" . RT . 20 mm



ANGOLARE INTERNO BORDO TORO

Int. Bullnose Edge Corner / Ang. Int.
Chant Arrondi / Aussenecktrittstufe /
Ang. Int. Canto Romo

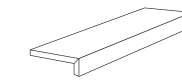
▲ 60x120 . 24"x48" . RT . 20 mm
▲ 30x120 . 12"x48" . RT . 20 mm
▲ 30x60 . 12"x24" . RT . 20 mm



ANGOLARE ESTERNO BORDO TORO

Ext. Bullnose Edge Corner / Ang. Ext.
Chant Arrondi / Aussenecktrittstufe /
Ang. Ext. Canto Romo

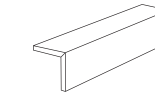
▲ 60x120 . 24"x48" . RT . 20 mm
▲ 30x120 . 12"x48" . RT . 20 mm
▲ 30x60 . 12"x24" . RT . 20 mm



TERMINALE L

L Terminal / Nez De Marche en L /
Endabdeckplatte L-Form / Terminal L
(Pegado)

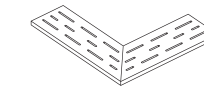
▲ 120x45x15 . 48"x18"x6" . RT . 20 mm
▲ 60x33x5 . 13"x24"x2" . RT 20 mm
▲ 60x20x5 . 24"x8"x2" . RT . 20 mm



CORDOLO L

L Kerb / Bordure En L /
Kante L-Form / Cantonera L (Pegada)

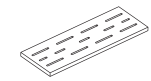
▲ 60x20x15 . 24"x8"x6" . RT . 20 mm



ANGOLARE GRIGLIA

Corner Grid / Grille D'angle /
Ecke Grat / Angular Rejilla

▲ 15x60 . 6"x24" . RT . 20 mm



GRIGLIA

Grid / Gril / Grill / Rejilla

▲ 15x60 . 6"x24" . RT . 20 mm










I pezzi speciali 20 mm sono disponibili su richiesta
20 mm trims are available upon request

▲ ULTRAmatt R11










MISURE, PESI ED IMBALLI • SIZE, WEIGHT AND PACKAGING

Formato Size	Spessore Thickness	Pz/Scatola Pieces/Box	Mq/Scatola SqM/Box	Kg/Scatola Kg/Box	Mq/Pallet SqM/Pallet	Kg/Pallet Kg/Pallet	Scatola/Pallet Box/Pallet
120x278	6 mm	1	3,36	49,56	60,48	990,08	18
120x278 Seamless Match	6 mm	4	13,34	196,00	13,34	198,00	1
120x120	9 mm	2	2,88	60,80	57,12	1.251,00	20
60x120	9 mm	2	1,44	31,93	50,40	1.138,00	35
80x80	9 mm	2	1,28	25,60	61,44	1.253,80	48
60x60	9 mm	3	1,08	21,00	43,20	853,00	40
30x60	9 mm	7	1,26	25,00	50,40	1.016,00	40
60x120	20 mm	1	0,72	33,75	25,20	1.202,25	35
60x60	20 mm	2	0,72	30,70	21,60	934,00	30

INFORMAZIONI TECNICHE • TECHNICAL FEATURES

	Caratteristiche tecniche Technical characteristics	Norma o metodo Norms	Requisiti prescritti Required values		
			Rispetto alla misura nominale N		
			7cm ≤ N < 15 cm	N ≥ 15 cm	
	Lunghezza e Larghezza Length and Width	RT	± 0,4 mm	± 0,3 %	± 1,0 mm
		NO RT	± 0,9 mm	± 0,6 %	± 2,0 mm
	Rettilinearità degli spigoli Straightness of sides	RT	± 0,4 mm	± 0,3 %	± 0,8 mm
		NO RT	± 0,8 mm	± 0,5 %	± 1,5 mm
	Ortogonalità Rectangularity	RT	± 0,4 mm	± 0,3 %	± 1,5 mm
		NO RT	± 0,8 mm	± 0,5 %	± 2,0 mm
Planarità Flatness	RT	± 0,6 mm	± 0,4 %	± 1,8 mm	
	NO RT	± 0,8 mm	± 0,5 %	± 2,0 mm	
Spessore Thickness		Rispetto allo spessore nominale			
			± 0,5 mm	± 5,0 %	± 0,5 mm
	Assorbimento acqua Water Absorption	ISO 10545-3	≤ 0,5 %		
	Resistenza alla flessione e rottura Bending and breaking strenght	ISO 10545-4	R ≥ 35 N/mm ² S ≥ 700 N (< 7,5 mm) S ≥ 1300 N (≥ 7,5 mm)		
	Resistenza all'abrasione profonda (UGL) Deep abrasion resistance	ISO 10545-6	≤ 175 mm ³		
	Resistenza all'abrasione superficiale (GL) Deep abrasion resistance	ISO 10545-7	Secondo la classificazione indicata dal fabbricante Manufactured to state classification		
	Resistenza agli shock termici Thermal shock resistance	ISO 10545-9	In accordo con la EN ISO 51045-1 (ISO 13006: metodo di prova disponibile) In accordance with EN ISO 51045-1 (ISO 13006: test method available)		
	Resistenza al gelo Frost resistance	ISO 10545-12	In accordo con la EN ISO 51045-1 (ISO 13006: richiesta) In accordance with EN ISO 51045-1 (ISO 13006: request)		
	Resistenza chimica Chemical resistance	ISO 10545-13	Prodotti uso domestico e additivi per piscine Household chemicals and swimming pool salts: min B		
			Acidi e alcali a basse concentrazioni Low concentrations of acids and alkalis: Valore indicato dal fabbricante Manufactured to state classification		
	Resistenza alle macchie Stain resistance	ISO 10545-14	UGL Valore indicato dal fabbricante Manufactured to state classification		
			GL Classe 3 minima Minimum class 3		
	Resistenza allo scivolamento Slip resistance	DIN EN 16165 Anx A (ex DIN 51097)	In funzione dell'ambiente o della zona di lavoro Based on environment or on the working area		
	Resistenza allo scivolamento Slip resistance	DIN EN 16165 Anx B (ex DIN 51130)	In funzione dell'ambiente o della zona di lavoro Based on environment or on the working area		
	Resistenza allo scivolamento Slip resistance	DIN EN 16165 Anx C (ex Pendulum)	Bassa potenzialità di scivolamento Low slip risk PTV ≥ 36 asciutto e bagnato PTV ≥ 36 dry and wet		
	Coefficiente di attrito dinamico Dynamic friction coefficient	B.C.R.A	D.M.I. Giugno 1989 n° 236 (μ > 0,40)		
	Coefficiente di attrito dinamico Dynamic friction coefficient	ANSI A326.3 (D.C.O.F)	In funzione dell'ambiente o della zona di lavoro Based on environment or on the working area		

Piastrelle pressate a secco - Conforme alla norma en 14411 e iso 13006 appendice g gruppo B1-a con E ≤ 0,5%
Dry pressed tiles - Compliant with standards en 14411 and iso 13006 annex G group B1-a with E ≤ 0,5%

	Valore medio Average value		
	Conforme Compliant		
	Conforme Compliant		
	Conforme Compliant		
	Conforme Compliant		
	Conforme Compliant		
	≤ 0,1 %		
	6 mm R ≥ 40 N/mm ² S ≥ 1000 N	9 mm R ≥ 40 N/mm ² S ≥ 1500 N	20 mm R ≥ 45 N/mm ² S ≥ 10000 N
	≤ 150 mm ³		
	Test disponibile su richiesta / Test available upon request		
	Resistente Resistant		
	Resistente (ingelivo) Resistant (frost proof)		
	Conforme Compliant		
	Conforme Compliant		
	Natural R9	ULTRAmatt	ULTRAmatt R11
	A	A+B	A+B+C
	R9	R10	R11
	Test disponibile su richiesta Test available upon request	≥ 36 dry ≥ 36 wet	≥ 36 dry ≥ 36 wet
	> 0,40 dry > 0,40 wet	> 0,40 dry > 0,40 wet	> 0,40 dry > 0,40 wet
	Test disponibile su richiesta Test available upon request	wet D.C.O.F. ≥ 0,50	wet D.C.O.F. ≥ 0,55

Ceramiche Keope si riserva il diritto di apportare in qualsiasi momento modifiche o variazioni a quanto descritto in questo documento • Per un puntuale aggiornamento delle specifiche tecniche fare riferimento al sito keope.com • Ceramiche Keope reserves the right to modify the above specifications at any time without notice

Per i certificati specifici contattare Ceramiche Keope | For specific certificates contact Ceramiche Keope



HEADQUARTERS via Canale 63/B
42013 Casalgrande (RE) - Italy
FACTORY via Canale, 67
42013 Casalgrande (RE) - Italy
WAREHOUSE via Dell'Industria, 1
42013 Casalgrande (RE) - Italy

PHONE +39 0522 997511
FAX +39 0522 997544 (OT) - 545 (IT)
ADMIN. FAX +39 0522 997413

info@keope.com
keope.com

IT_
Ceramiche Keope si riserva la facoltà di apportare variazioni ai prodotti illustrati in questo catalogo per necessità produttive o al fine di migliorarne la qualità. I campioni e le immagini sono puramente indicativi. Gli imballaggi e pesi riportati possono variare per necessità produttive. Consultare gli uffici commerciali al momento dell'ordine.

EN_
Ceramiche Keope reserves the right to vary the products illustrated in this catalogue for production purposes or in order to improve quality. Samples and images are purely indicative. Packaging and weights shown may be varied in line with production requirements. Check with the sales department at the time of order.

